



ТЕРРИТОРИАЛЬНЫЙ ОРГАН
ФЕДЕРАЛЬНОЙ СЛУЖБЫ
ГОСУДАРСТВЕННОЙ СТАТИСТИКИ
ПО ЧЕЛЯБИНСКОЙ ОБЛАСТИ

ОСНОВНЫЕ ХАРАКТЕРИСТИКИ ПОТРЕБИТЕЛЬСКОГО РЫНКА

за январь – август 2024 года

СОДЕРЖАНИЕ

Динамика оборота розничной торговли	3
Макроструктура оборота розничной торговли	4
Структура оборота розничной торговли по типам хозяйствующих субъектов	5
Изменение товарных запасов в организациях розничной торговли на конец месяца	6
Динамика оборота общественного питания	7
Динамика объема платных услуг населению	8
Структура платных услуг населению	9
Динамика объема платных услуг населению по видам	10
Структура бытовых услуг населению	11
Динамика объема бытовых услуг населению по видам	12
Динамика перевозок пассажиров и пассажирооборота автобусного транспорта общего пользования	13

ДИНАМИКА ОБОРОТА РОЗНИЧНОЙ ТОРГОВЛИ

в % к соответствующему периоду предыдущего года, в сопоставимых ценах

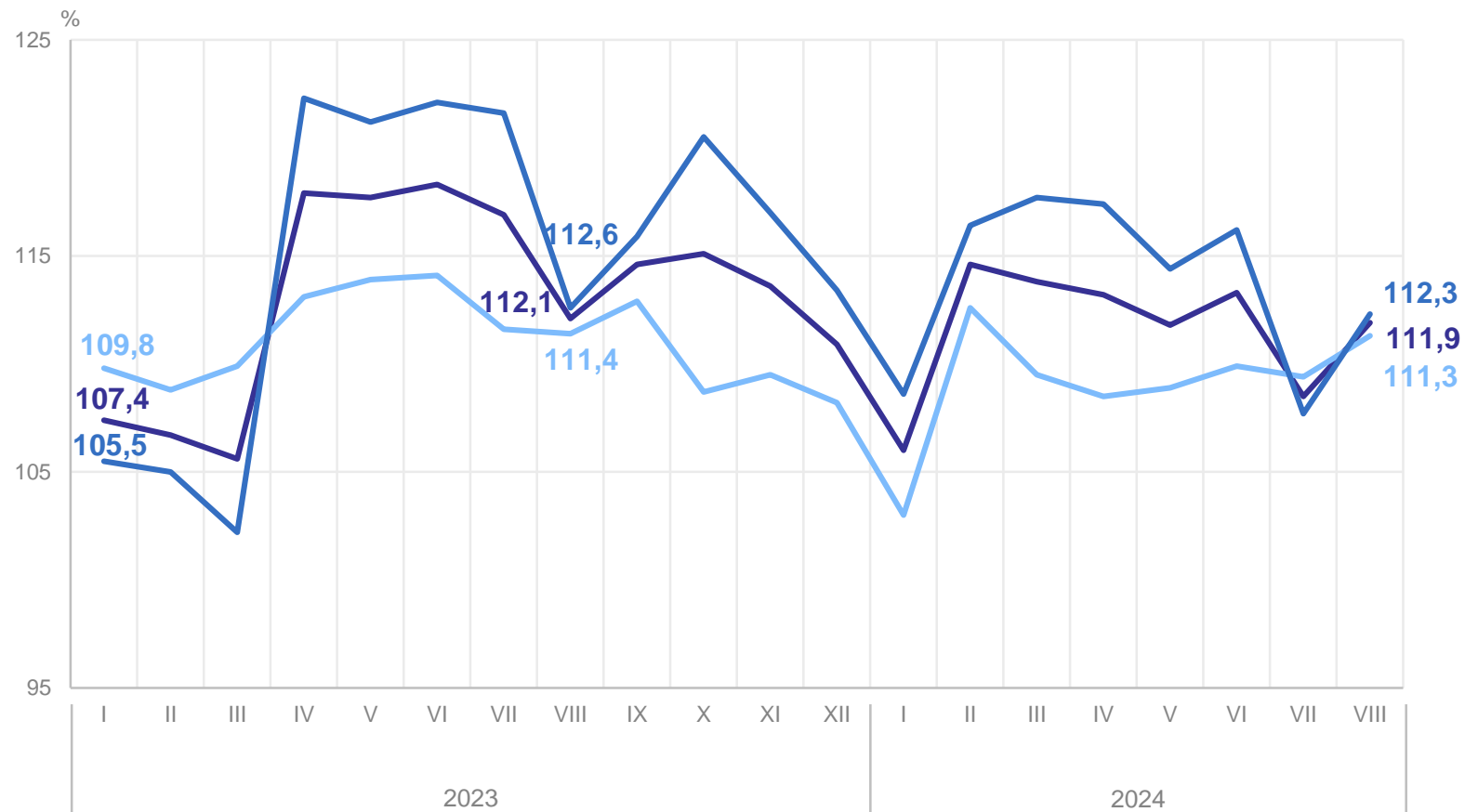
ЧЕЛЯБИНСКСТАТ

Январь – август
2024 года

680 080,6
млн рублей

к январю – августу
2023 года

111,6%



— Оборот розничной торговли – всего

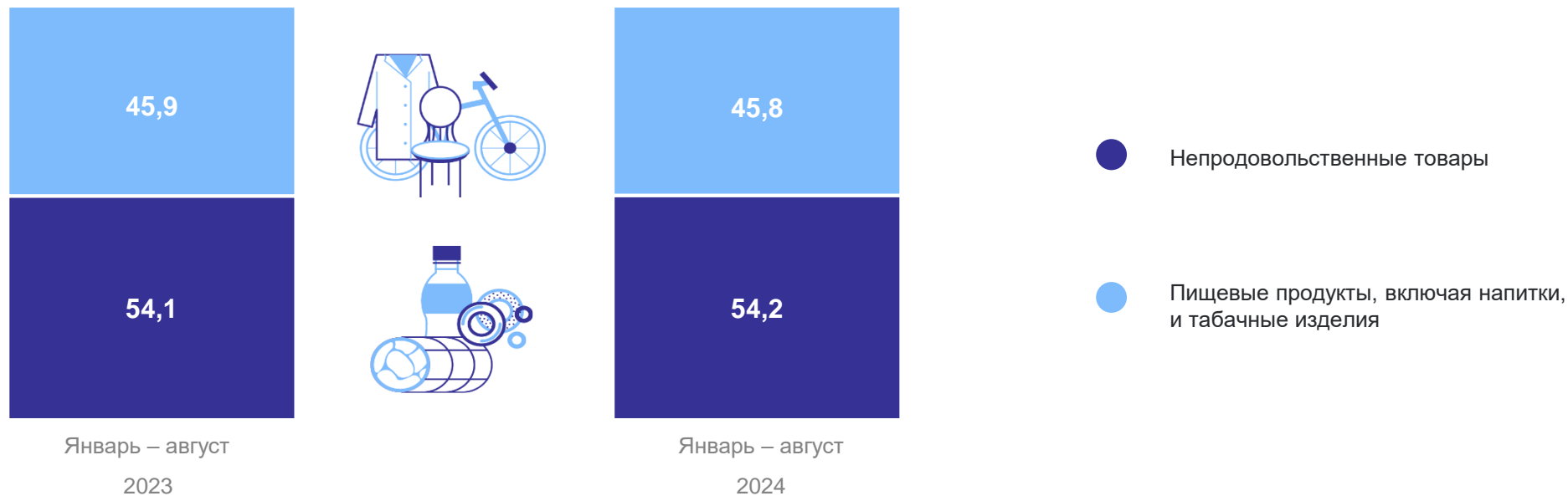
— Непродовольственные товары

— Пищевые продукты, включая напитки, и табачные изделия

МАКРОСТРУКТУРА ОБОРОТА РОЗНИЧНОЙ ТОРГОВЛИ

в % к общему обороту розничной торговли

ЧЕЛЯБИНСКСТАТ



СТРУКТУРА ОБОРОТА РОЗНИЧНОЙ ТОРГОВЛИ ПО ТИПАМ ХОЗЯЙСТВУЮЩИХ СУБЪЕКТОВ

в % к итогу

ЧЕЛЯБИНСКСТАТ

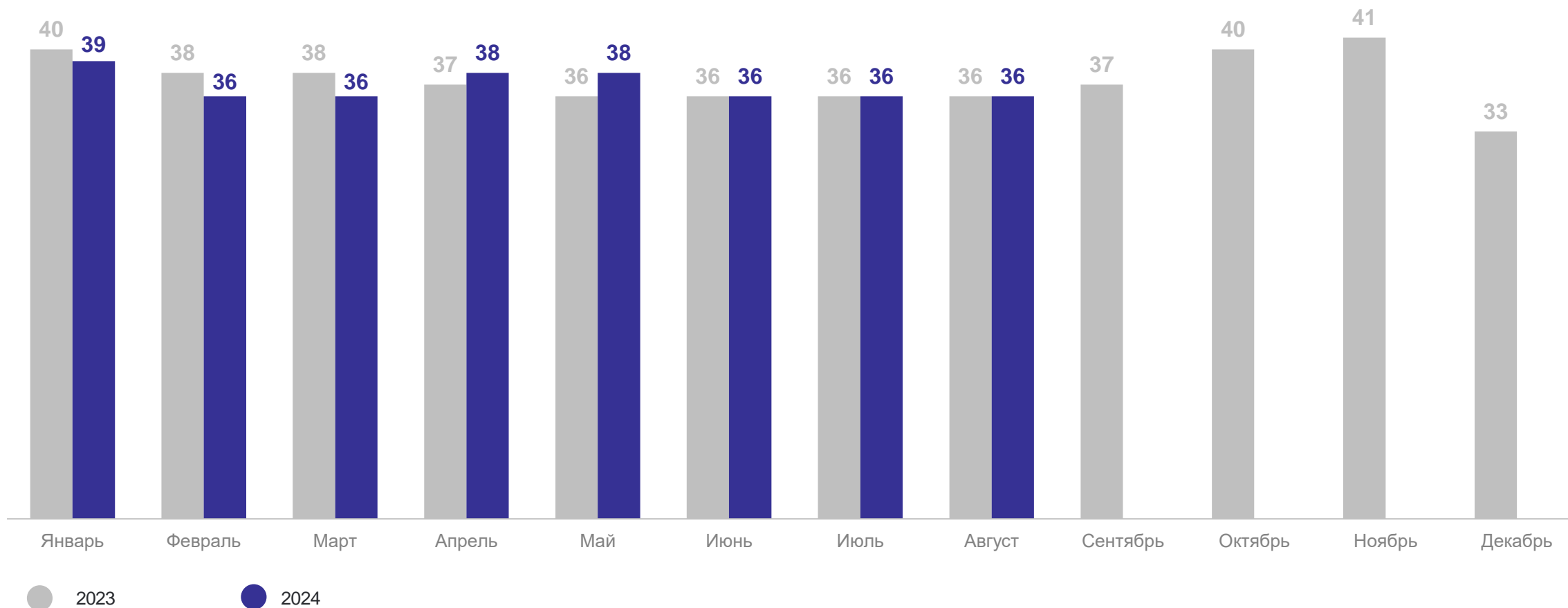


- Коммерческие организации, не относящиеся к субъектам малого и среднего предпринимательства
- Индивидуальные предприниматели вне рынка
- Малые предприятия
- Субъекты среднего предпринимательства
- Продажа товаров на рынках и ярмарках

ИЗМЕНЕНИЕ ТОВАРНЫХ ЗАПАСОВ В ОРГАНИЗАЦИЯХ РОЗНИЧНОЙ ТОРГОВЛИ НА КОНЕЦ МЕСЯЦА

В днях торговли

ЧЕЛЯБИНСКСТАТ



ДИНАМИКА ОБОРОТА ОБЩЕСТВЕННОГО ПИТАНИЯ

в % к соответствующему периоду предыдущего года, в сопоставимых ценах

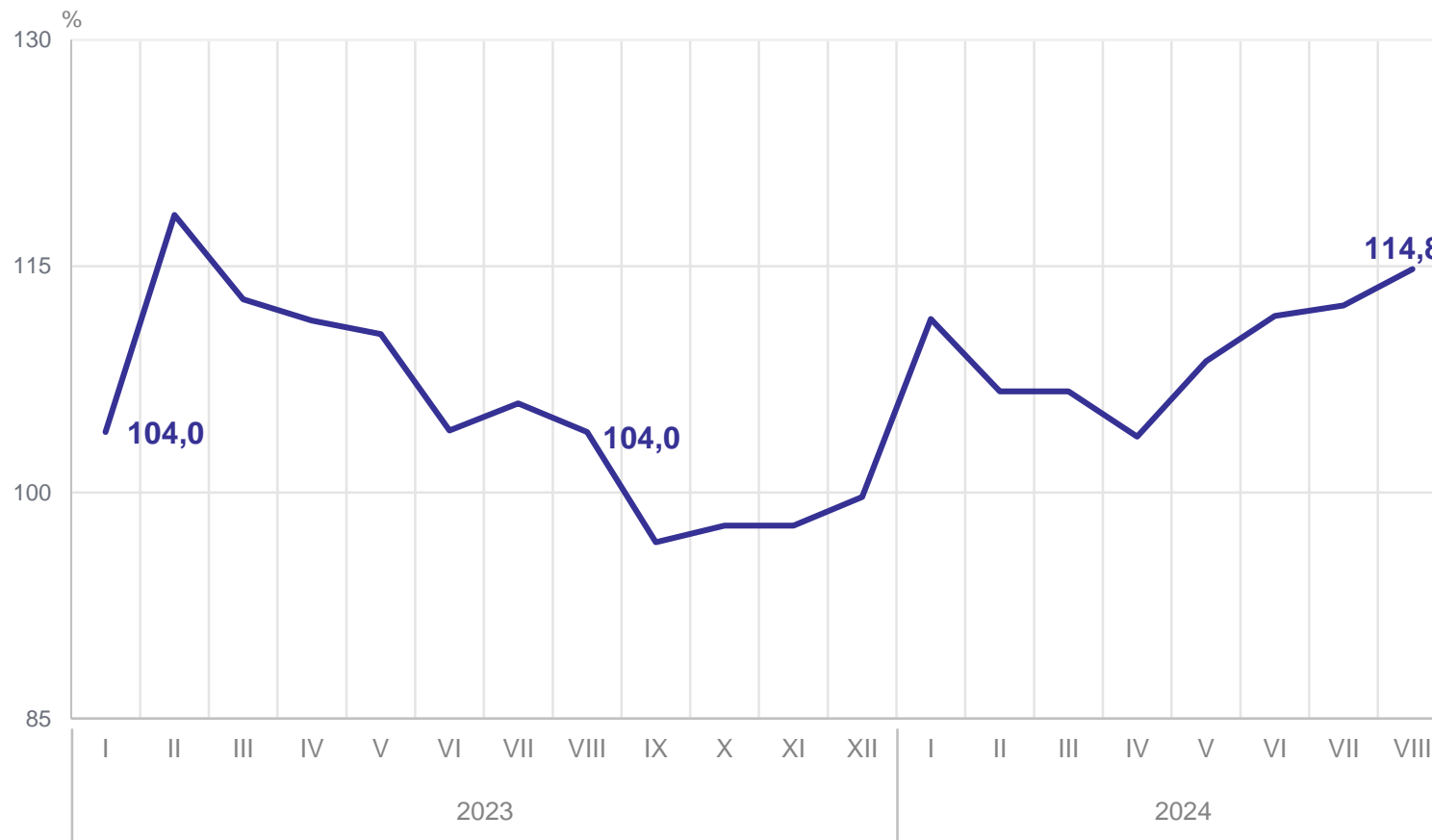
ЧЕЛЯБИНСКСТАТ

Январь – август
2024 года

42 238,3
млн рублей

к январю – августу
2023 года

109,5%



ДИНАМИКА ОБЪЕМА ПЛАТНЫХ УСЛУГ НАСЕЛЕНИЮ

в % к соответствующему периоду предыдущего года, в сопоставимых ценах

ЧЕЛЯБИНСКСТАТ

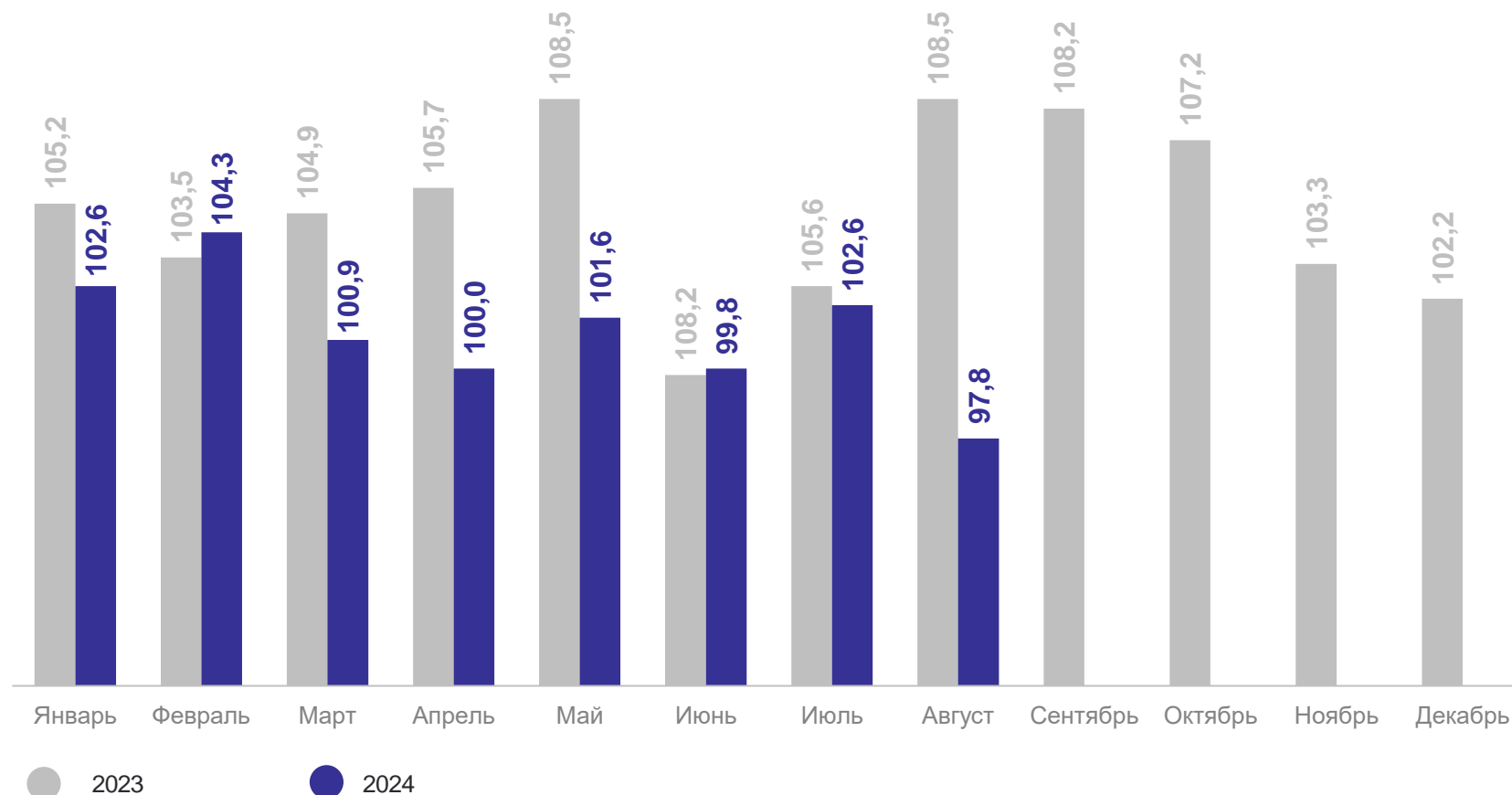
Январь – август
2024 года

192 482,2

млн рублей

к январю – августу
2023 года

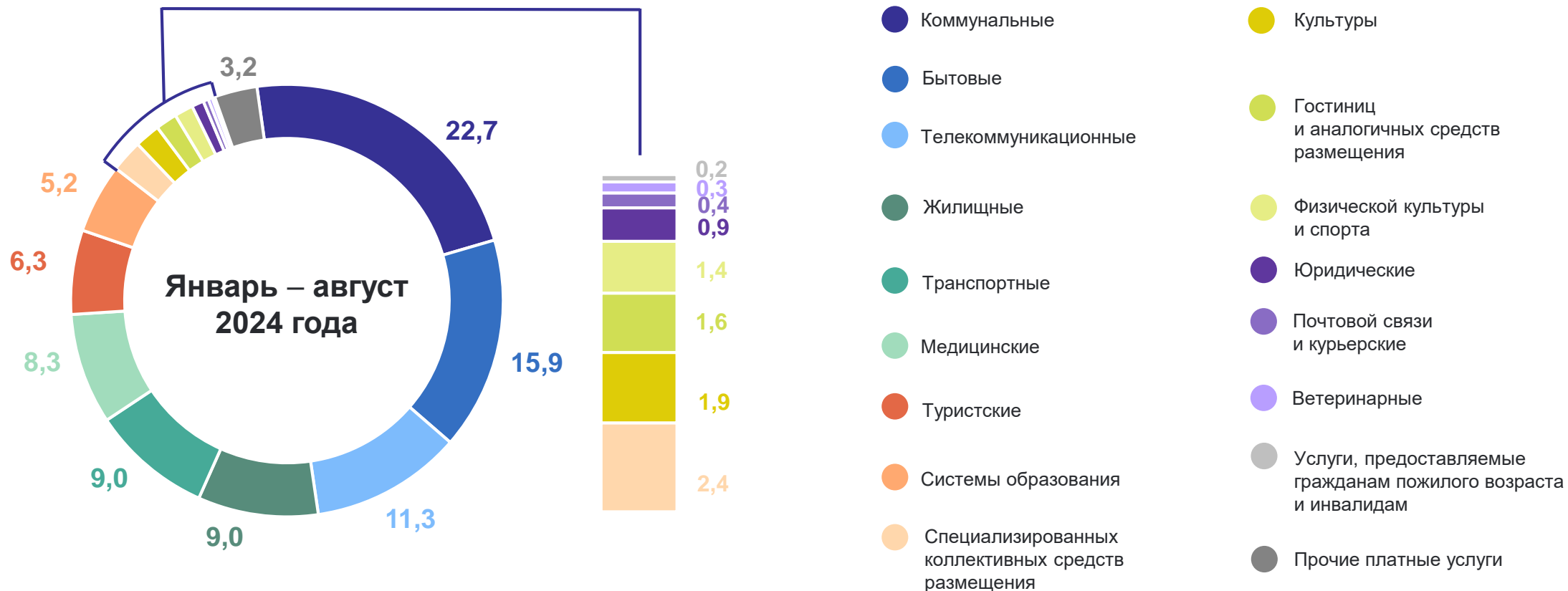
101,0%



СТРУКТУРА ПЛАТНЫХ УСЛУГ НАСЕЛЕНИЮ

В % к итогу

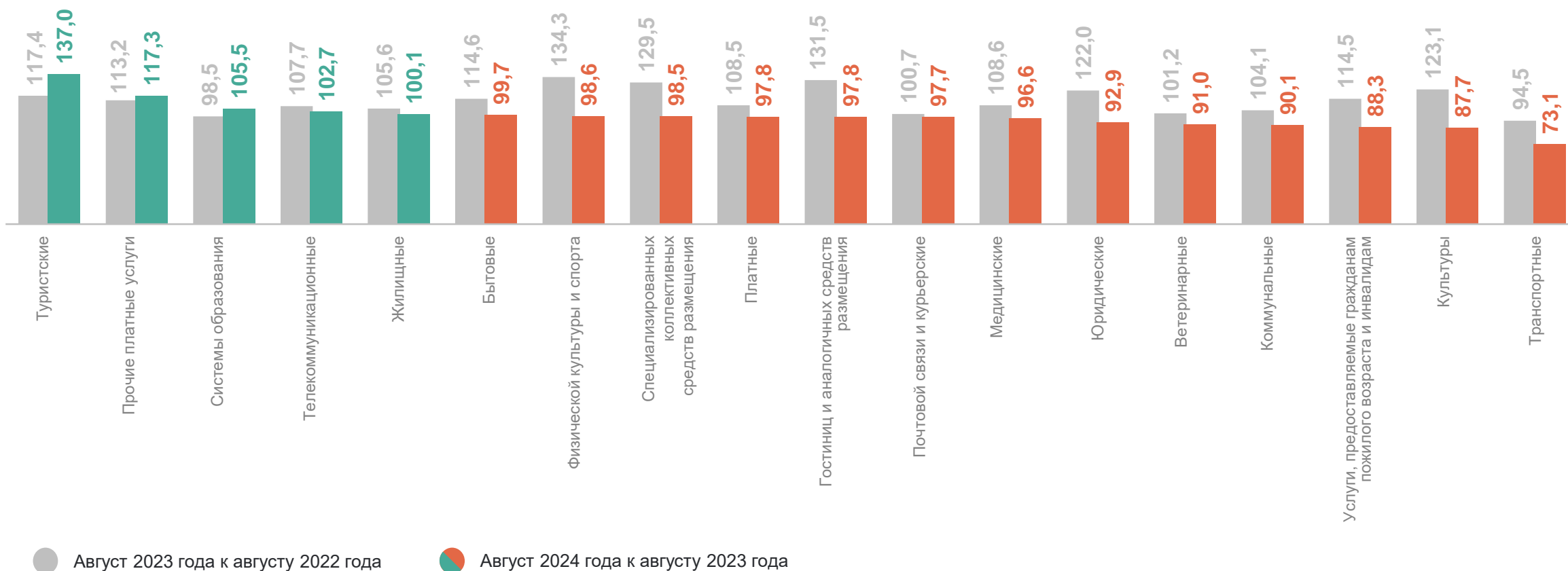
ЧЕЛЯБИНСКСТАТ



ДИНАМИКА ОБЪЕМА ПЛАТНЫХ УСЛУГ НАСЕЛЕНИЮ ПО ВИДАМ

В %, в сопоставимых ценах

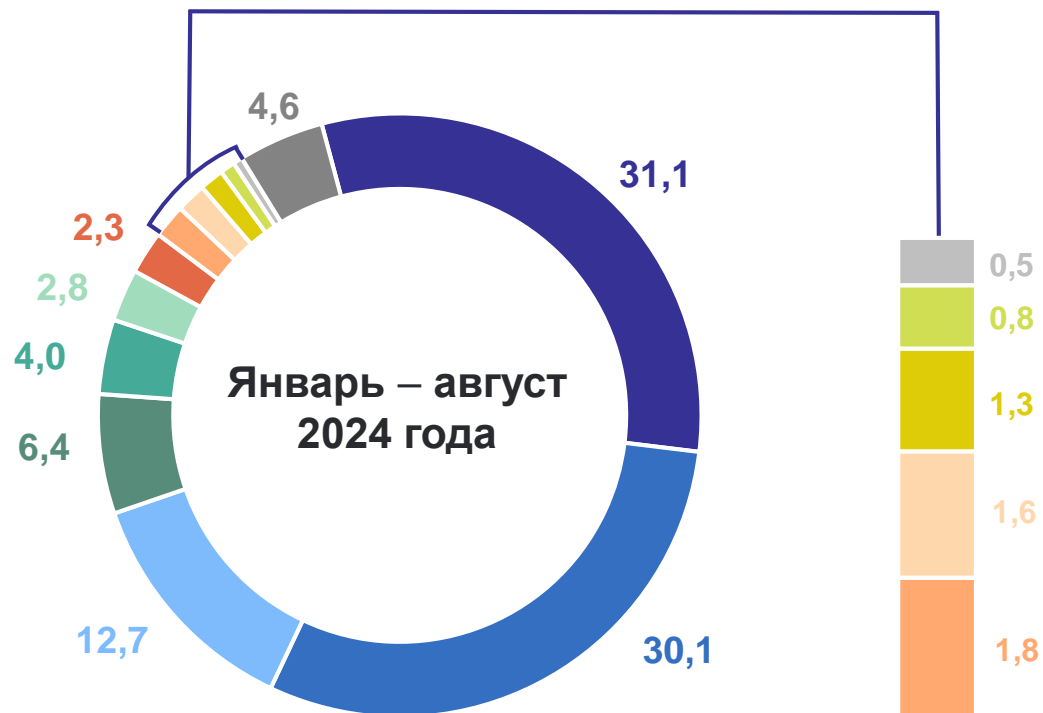
ЧЕЛЯБИНСКСТАТ



СТРУКТУРА БЫТОВЫХ УСЛУГ НАСЕЛЕНИЮ

В % к итогу

ЧЕЛЯБИНСКСТАТ

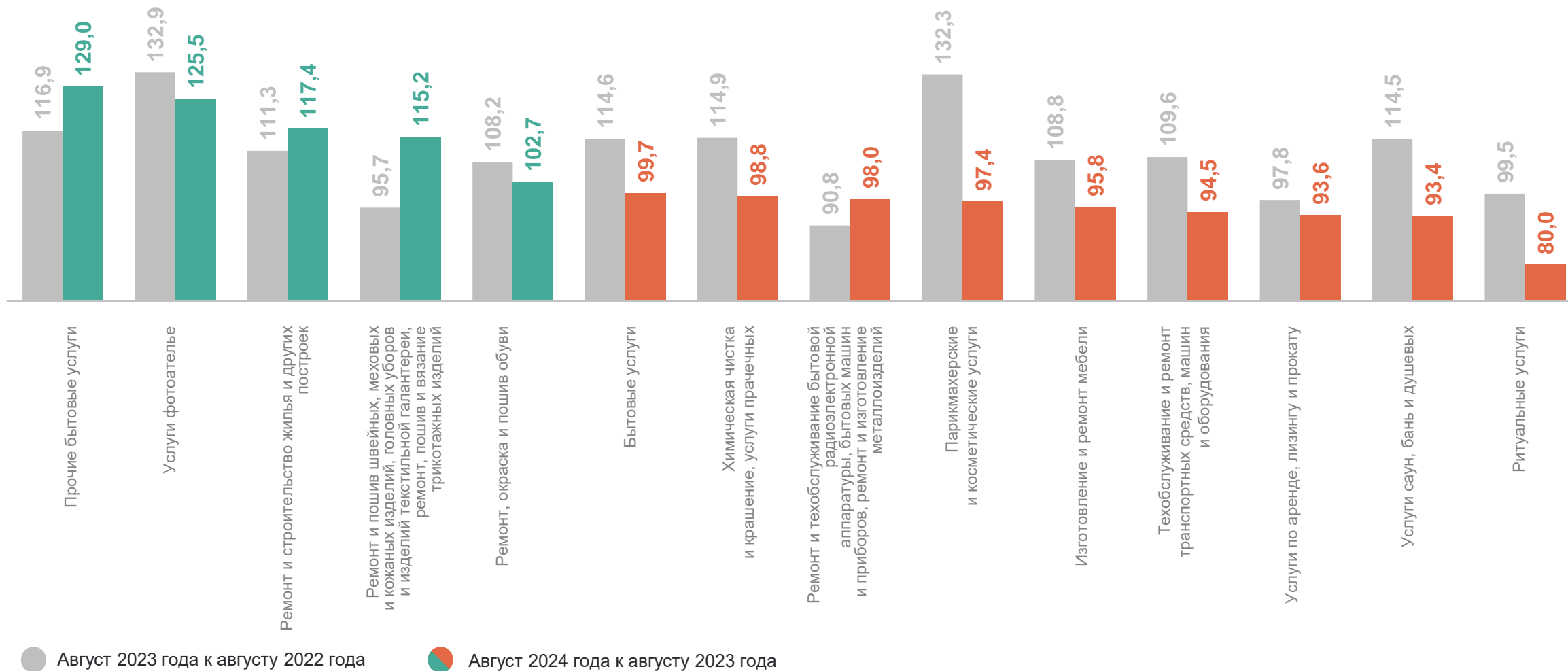


- Парикмахерские и косметические услуги
- Техобслуживание и ремонт транспортных средств, машин и оборудования
- Ремонт и строительство жилья и других построек
- Ритуальные услуги
- Ремонт и техническое обслуживание бытовой радиоэлектронной аппаратуры, бытовых машин и приборов, ремонт и изготовление металлоизделий
- Услуги саун, бань и душевых
- Изготовление и ремонт мебели
- Услуги фотоателье
- Ремонт и пошив швейных, меховых и кожаных изделий, головных уборов и изделий текстильной галантереи, ремонт, пошив и вязание трикотажных изделий
- Услуги по аренде, лизингу и прокату
- Химическая чистка и крашение, услуги прачечных
- Ремонт, окраска и пошив обуви
- Прочие бытовые услуги

ДИНАМИКА ОБЪЕМА БЫТОВЫХ УСЛУГ НАСЕЛЕНИЮ ПО ВИДАМ

в %, в сопоставимых ценах

ЧЕЛЯБИНСКСТАТ



ДИНАМИКА ПЕРЕВОЗОК ПАССАЖИРОВ И ПАССАЖИРОБОРОТА АВТОБУСНОГО ТРАНСПОРТА ОБЩЕГО ПОЛЬЗОВАНИЯ*

ЧЕЛЯБИНСКСТАТ

(включая субъекты малого предпринимательства) по маршрутам регулярных перевозок, в % к соответствующему периоду предыдущего года

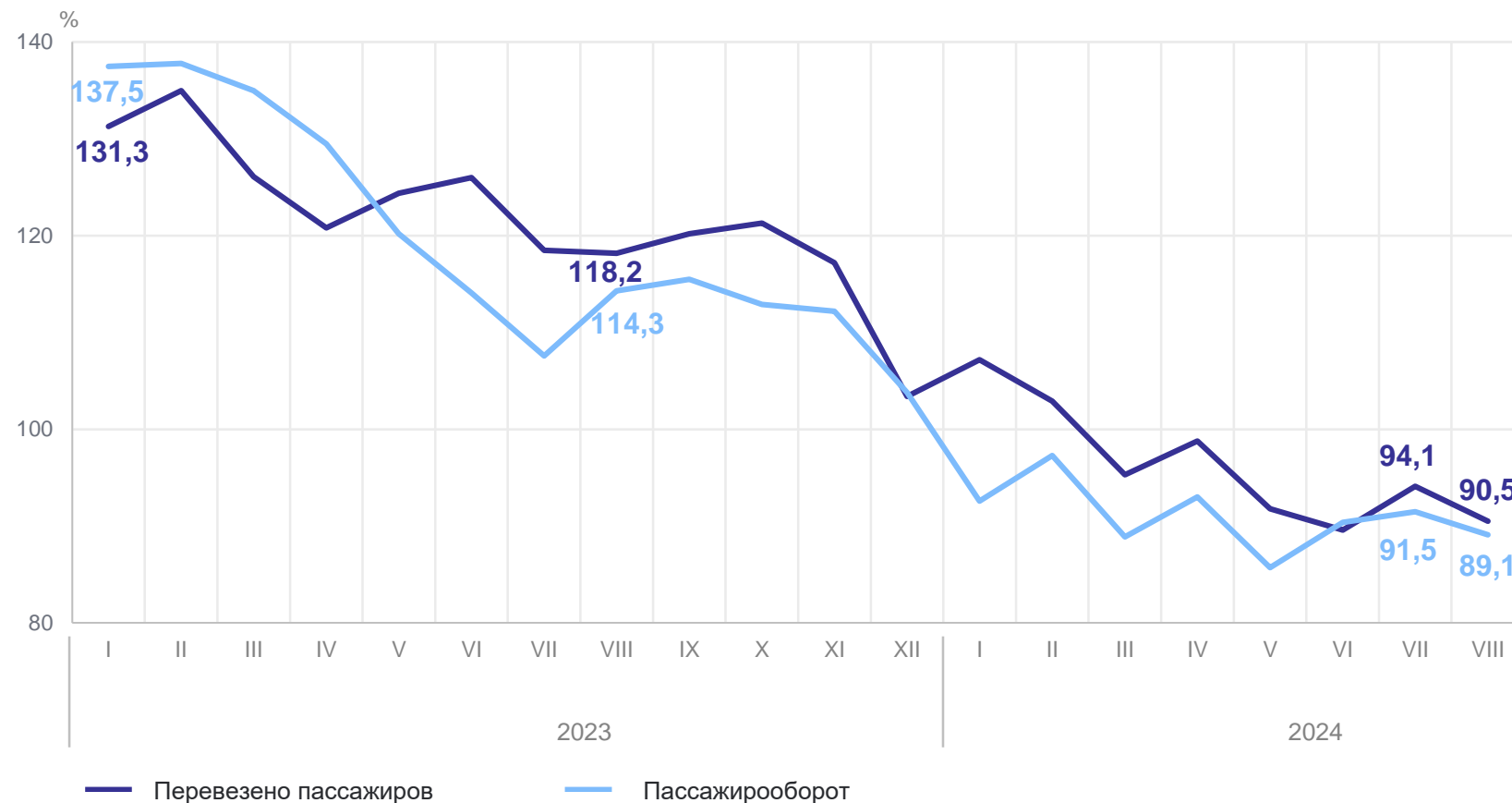
Январь – август 2024 года

73,1 млн человек
перевезено

95,8%
к январю – августу 2023 года

947,23 млн пасс - км
пассажиροоборот

90,9%
к январю – августу 2023 года



* Данные за предыдущий месяц отчетного года уточняются ежемесячно.